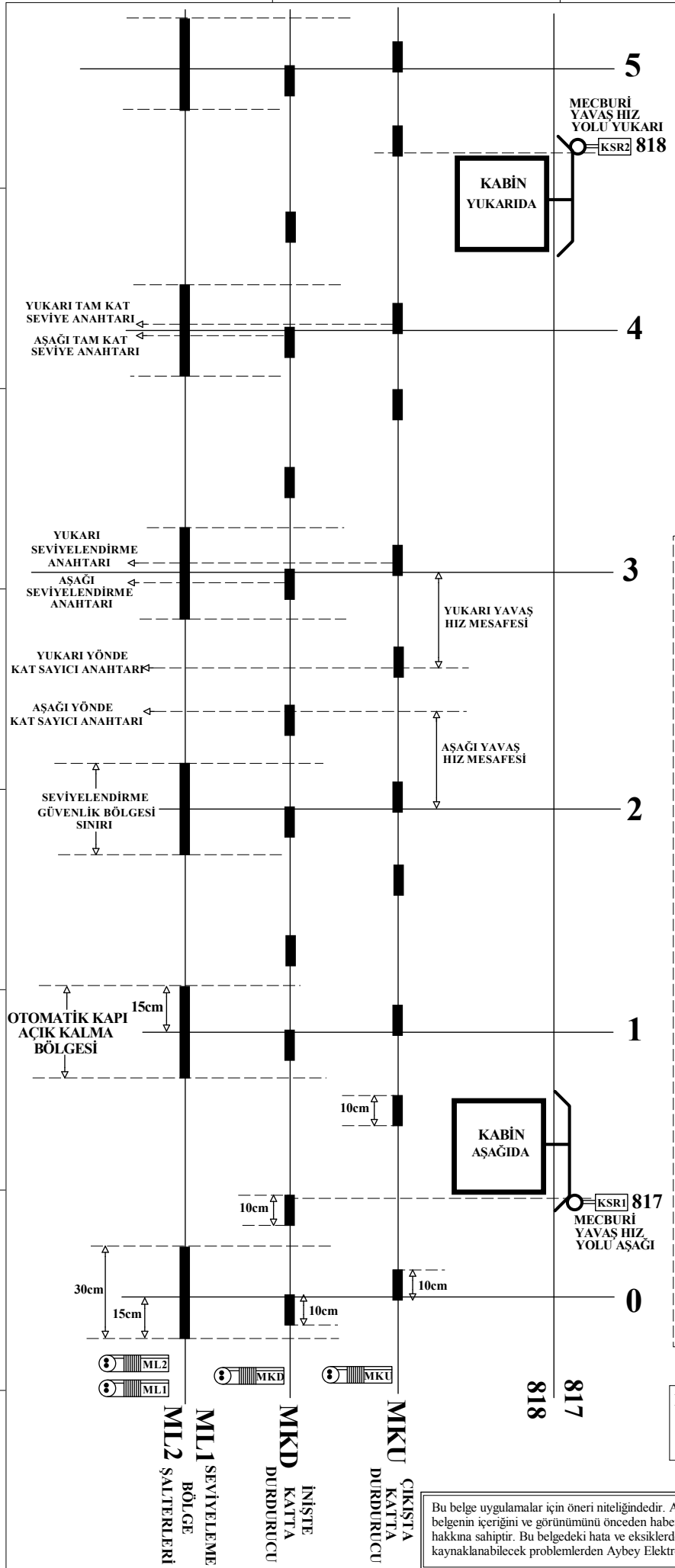

d1 : Arada ray olmadan iki manyetik şalterin yan yana konulabileceği minimum mesafe.

d2 : Manyetik şalter ile mıknatıs arasındaki ideal çalışma mesafesi.

d1 = min.100mm

d2 = 6-15 mm

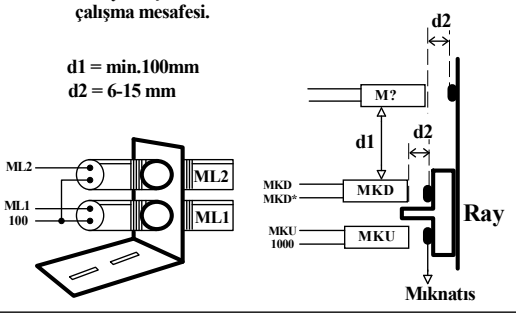

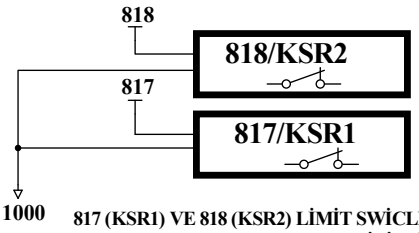

817 (KSR1) VE 818 (KSR2) LİMİT SWİCLERİNİ MAKARALI ŞALTER KULLANABİLİRSİNİZ.

AYBEY KPM 206 MONO-STABİL MANYETİK ŞALTER

ML1 ve ML2 şalterlerinin karşısına şerit mıknatıs dizilir.

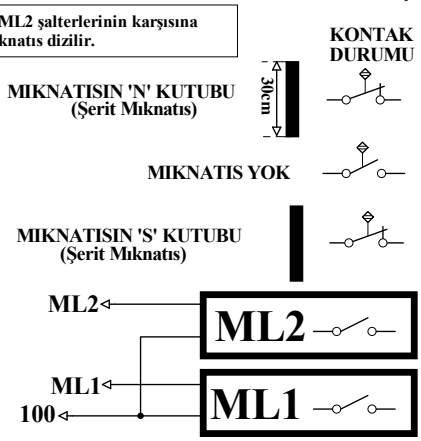

ML1 ve ML2 şalterleri. Kapı açma bölgesi sınırlarını algılayan kat seviye anahtarları EN81-1 ve EN81-2 14.1.2.5 maddesine uygun olmalıdır.

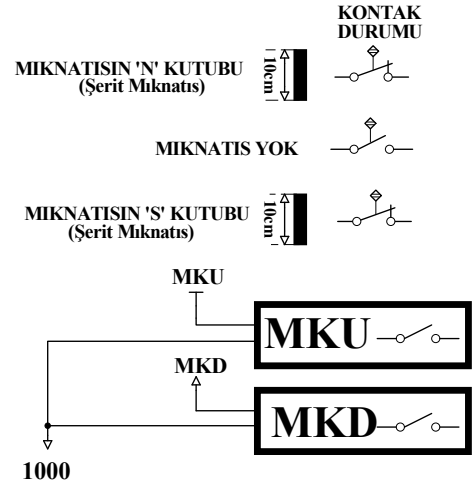

ML1, ML2, MKU VE MKD ŞALTERLERİ İÇİN SİSTEMDEKİ DURAK SAYISI KADAR MIKNATIS ŞEKİLDEKİ GİBİ DİZİLİR.

F/7.5.5.02.68

Bu belge uygulamalar için öneri niteliğindedir. Aybey Elektronik bu belgenin içeriğini ve görünümünü önceden haber vermeksizin değiştirme hakkına sahiptir. Bu belgedeki hata ve eksiklerden veya uygulamadan kaynaklanabilecek problemlerden Aybey Elektronik sorumlu tutulamaz.

AC SERİSİ MONO-STABİL SAYICI İLE MIKNATIS DİZİLİŞ ŞEMASI

AYBEY ELEKTRONİK	SERİ	ACT	ÇİZİM	M. AKKUŞ
	PROJE	ACT180	ONAY	M. AYBEY
	REV.	00	TARİH	03 MAY 12